

Инструкция по подключению WI-FI модуля HDN/WFN через кабель соединительный НСС-НІ





Таблица совместимости моделей

 Electrolux	Loft DC	EACS/I-07HAL/N8/in EACS/I-09HAL/N8/in EACS/I-12HAL/N8/in	EACS/I-18HAL/N8/in EACS/I-24HAL/N8/in
Ballu	Platinum Black	BSPI/in-10HN8/BL/EU BSPI/in-13HN8/BL/EU	



**Внимание! Перед установкой управляющего модуля
отключите кондиционер от сети электропитания!**





Поднимите переднюю панель внутреннего блока вверх



Открутите крепежный винт и снимите защитную крышку клеммной колодки




Найдите провод с черным разъемом и подключите к нему соединительный кабель НСС-НІ



**В USB разъем соединительного кабеля вставьте
управляющий модуль НОММУН**



Соберите корпус внутреннего блока в обратном порядке и разместите управляющий модуль в пространстве под передней панелью



**Закройте переднюю панель внутреннего блока.
Установка завершена.**

